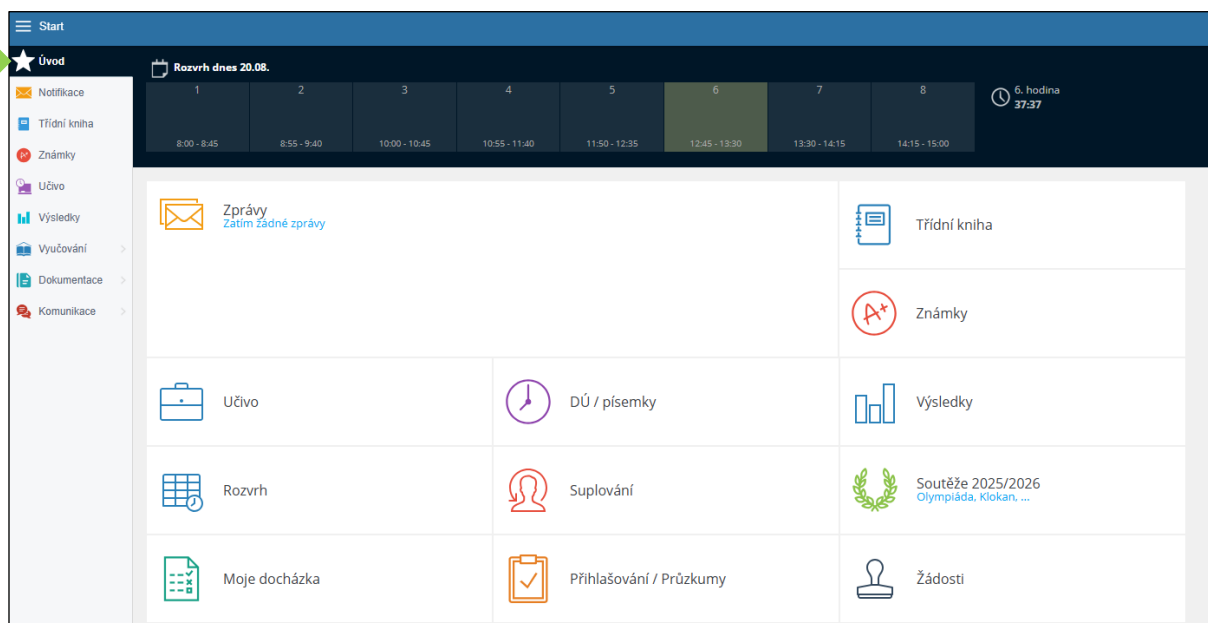


# ELEKTRONICKÁ ŽÁKOVSKÁ KNÍŽKA

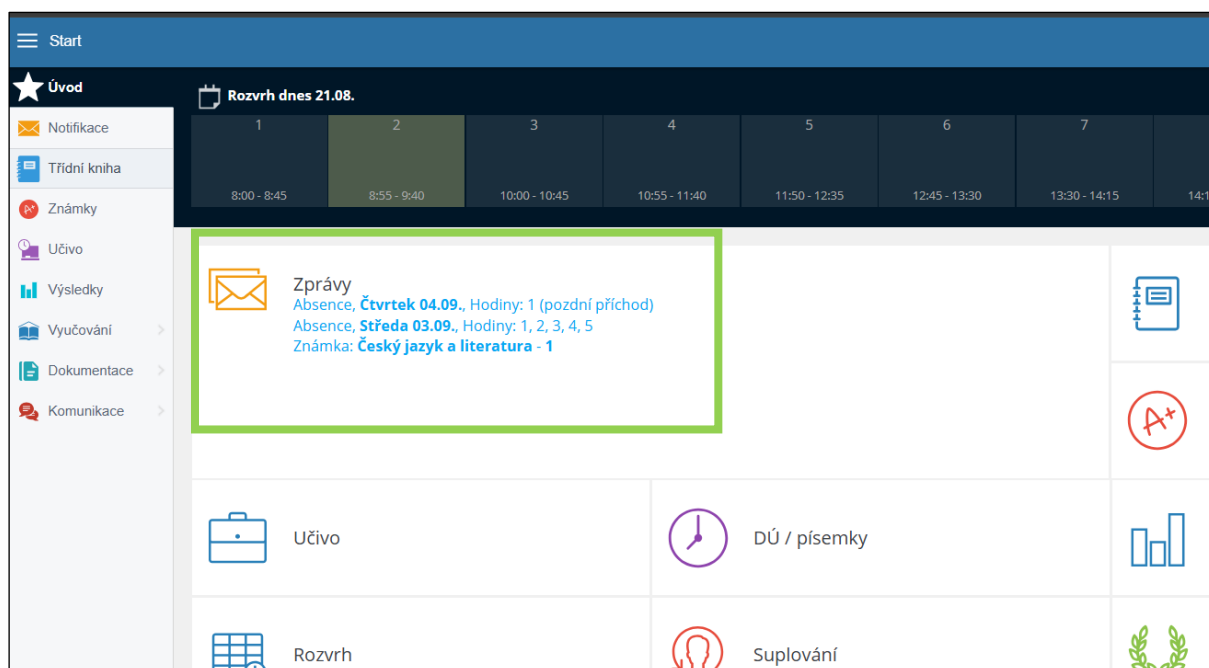
V prostředí Edupage můžete po přihlášení využívat panel vlevo, tlačítko start (vlevo nahoře) nebo ikony přímo na obrazovce. Po přihlášení je zobrazena obrazovka ÚVOD.



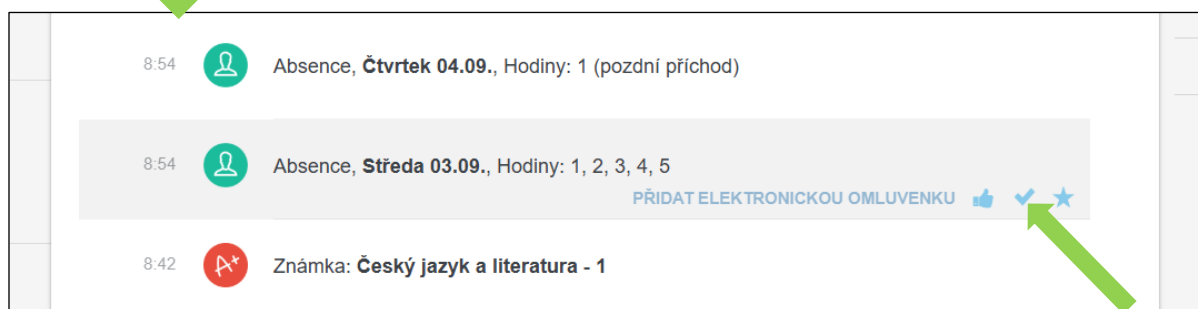
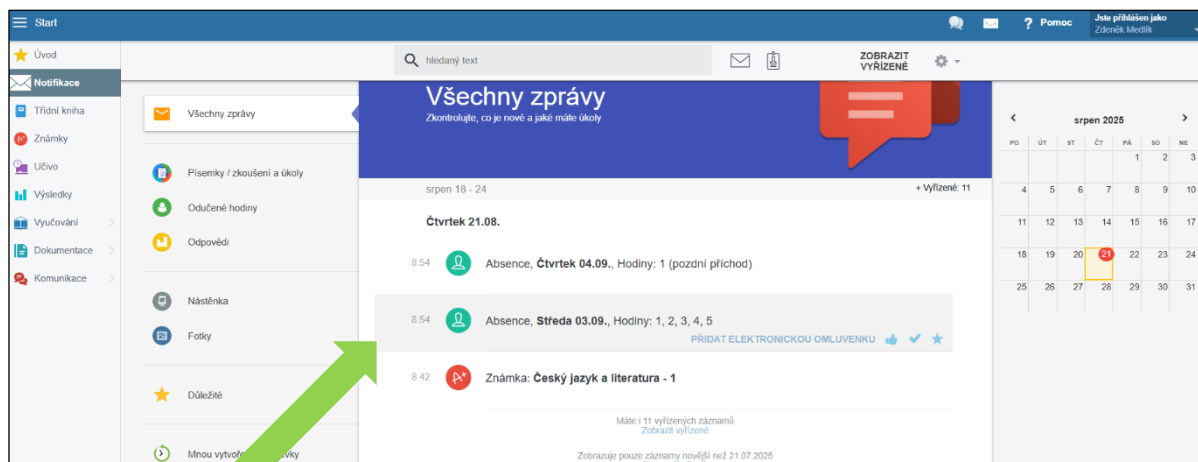
Nejdůležitější moduly z pohledu rodiče jsou ZNÁMKY, DOCHÁZKA, ZPRÁVY, případně DÚ/PÍSEMKY. Informativně pak suplování nebo třídní kniha. Ostatní moduly budou postupně zaváděny.

## ZPRÁVY

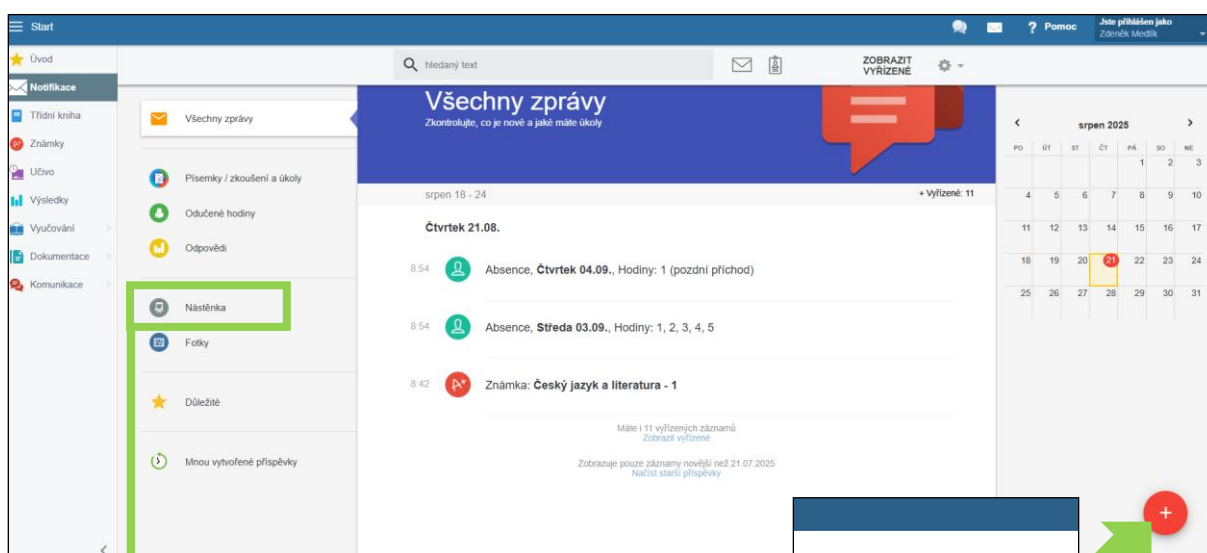
Modul zprávy zobrazuje všechny události na jednom místě. Zároveň jsou tyto události zobrazovány v modulech, kterých se týkají.



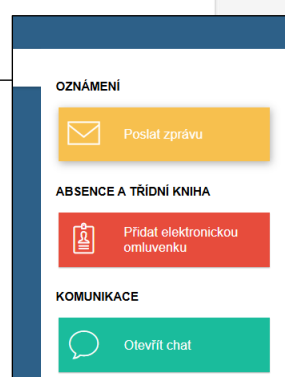
Po rozkliknutí modulu ZPRÁVY můžete procházet mezi kategoriemi v levém sloupci. Kliknutím na konkrétní zprávu se dostanete do modulu, se kterým souvisí. Považujete-li zprávu za vyřízenou nebo bezpředmětnou, označte ji jako vyřízenou.



V tomto modulu můžete poslat zprávu třídnímu učiteli, případně jinému učiteli vašeho dítěte.



Na nástěnce se zobrazují informace dlouhodobějšího charakteru. Nástěnka může být pro třídu nebo pro celou školu.



## ZNÁMKY

V modulu známky lze prohlížet studijní výsledky vašeho dítěte. Nové známky je zapotřebí podepisovat. Stačí vždy na konci týdne.

Start

Úvod  
Notifikace  
Třídní kniha  
**Známky**  
Učivo  
Výsledky  
Vyučování  
Dokumentace  
Komunikace

PŘEHLED KLASIFIKACE **PODLE DATA** POZNÁMKY KOMPETENCE GRAFICKÉ ZNÁZORNĚNÍ HODNOCENÍ DIPLOMY

Známky žáka - 2025/2026  
**Adéla Medlíková, 2.B**

období:  
1. pololetí - 2025/2026

**Podepsat známky**

**21. SRPEN 2025**

**1**  
Český jazyk a literatura opakování: 1x  
Renata Novotná

čas posledního podpisu známek: 21.08.2025 08:57

## OMLOUVÁNÍ ABSENCE

V modulu VYUČOVÁNÍ - DOCHÁZKA ŽÁKŮ (případně MOJE DOCHÁZKA nebo proklikem ze ZPRÁV) lze kontrolovat docházku žáků do školy a omlouvat absenci.

Start

Úvod  
Notifikace  
Třídní kniha  
Známky  
Učivo  
Výsledky  
**Vyučování**  
Dokumentace  
Komunikace

Docházka Školní rok  
Přidat elektronickou omluvku  
Omluvenky  
Docházka Předměty

**Docházka žáka Adéla Medlíková**

Medlíková Adéla	Omluvenky	1	2	3	4	5	6	7	8	Celkem	Omluvené	Neomluvené	Má zpoždění (počet)
3. 9. 2025, Středa		-	-	-	-	-				5	0	0	0
Souhrn													
		Celkem		Omluvené		Neomluvené							
		1. Pololetí	2. Pololetí	1. Pololetí	2. Pololetí	1. Pololetí	2. Pololetí						
	Chybí	5	0	0	0	0	0						
	<b>Celkem</b>	<b>5 → 5</b>	<b>0 → 0</b>	<b>0 → 0</b>	<b>0 → 0</b>	<b>0 → 0</b>	<b>0 → 0</b>						
Má zpoždění													
		1. Pololetí	2. Pololetí										
	Má zpoždění (počet)	0	0										

Červená absence znamená, že dítě nebylo ve škole přítomno a zatím nebylo omluveno. Přidáním elektronické omluvky mu absenci rodič omluví. Omluvenku musí vždy akceptovat třídní učitel, který jí v systému potvrdí (případně smaže). Zatím nejsou omluvenky navázány na školní jídelnu, oběd si tedy musíte omluvit na strava.cz.

Omluvenka od rodiče - Adéla Medlíková

Důvod absence  
Lékař

září 2025 říjen 2025

Po	Út	St	Čt	Pá	So	Ne	Po	Út	St	Čt	Pá	So	Ne
1	2	3					6	7	8	9	10	11	12
8	9	10	11	12	13	14	13	14	15	16	17	18	19
15	16	17	18	19	20	21	20	21	22	23	24	25	26
22	23	24	25	26	27	28	27	28	29	30	31		
29	30												

Hodiny: 1 (8:00 - 8:45) - 5 (11:50 - 12:35)

Odhlásit objednávku stravy

Nezapomeňte potvrdit.

Důvod absence je povinný.

Datum, na které dítě omlouváte.

Vyučovací hodiny od – do.

Správně zadanou omluvenku vidíte níže. Po kliknutí na OMLUVENKY je můžete upravit nebo smazat. Počet zameškaných hodin v předmětech můžete zobrazit po kliknutí na ikonu DOCHÁZKA PŘEDMĚTY.

Docházka Školní rok

Přidat elektronickou omluvenku

Omluvenky

Docházka Předměty

Docházka žáka Adéla Medlíková

Medlíková Adéla	Omluvenky	1	2	3	4	5	6	7	8	Celkem	Omluvené	Neomluvené	Má zpoždění (počet)
3. 9. 2025, Středa	Lékař									5	0	0	0
Souhrn													

Omluvenky (Rodič) - Adéla Medlíková - 2025/2026

Kdy	Typ absence	Poznámka	Stav
3. 9. (1 - 5)	Lékař	Lékař	čeká se na vyhodnocení učitelem

Omluvenky lze rozkliknout a upravit.

Pokud učitel omluvenku akceptuje, přijde vám informace do ZPRÁV a v docházce se vám změní barva.

Docházka žáka Adéla Medlíková

Medlíková Adéla	Omluvenky	1	2	3	4	5	6	7	8	Celkem	Omluvené	Neomluvené	Má zpoždění (počet)
3. 9. 2025, Středa	Lékař									5	5	0	0
Souhrn													

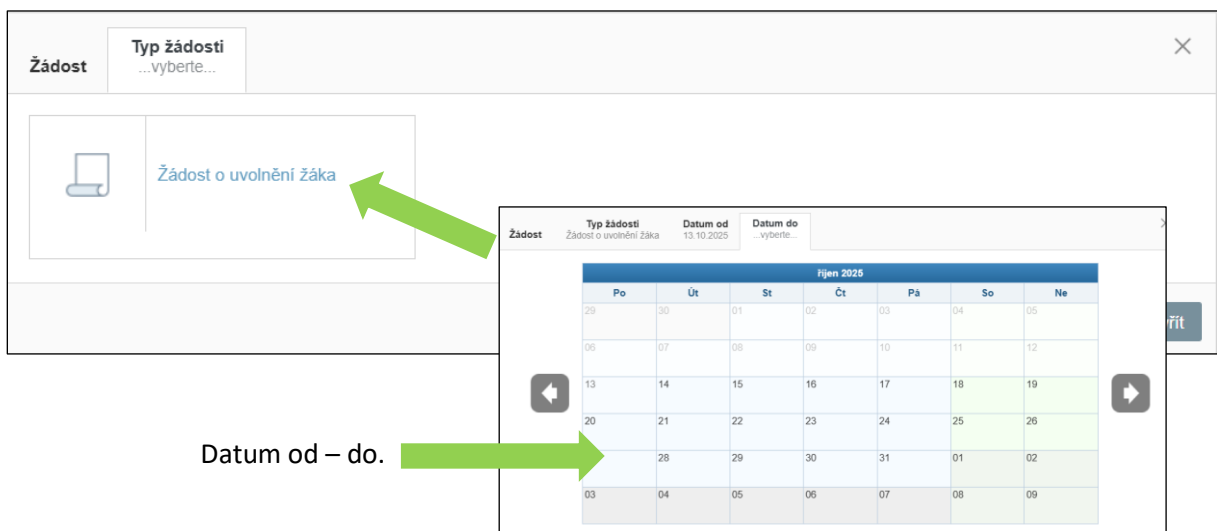
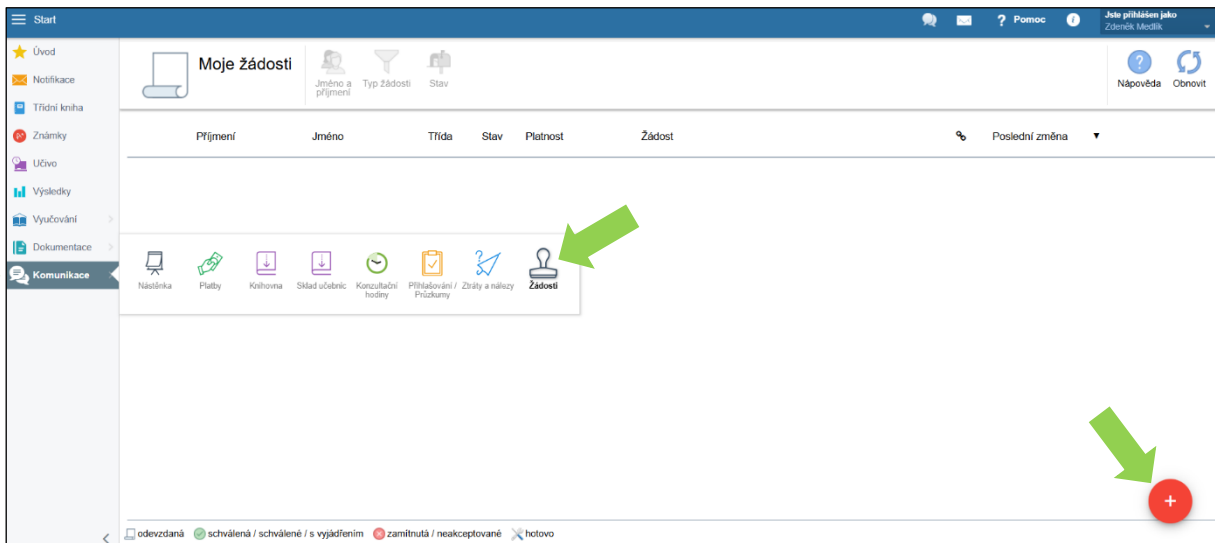
Omluvenky (Rodič) - Adéla Medlíková - 2025/2026

Kdy	Typ absence	Poznámka	Stav
3. 9. (1 - 5)	<input checked="" type="checkbox"/> Omluvená hodina	Lékař	✓ Schválené: Renata Novotná (21. 8. 2025 12:02:00)

Omluvenky můžete psát i dopředu. Např. plánované návštěvy lékaře atd. Třídní učitel je vždy ten, kdo omluvenku akceptuje nebo nikoliv.

## ŽÁDOST O UVOLNĚNÍ

V případě plánované absence (4 a více dní) je třeba podat žádost v modulu KOMUNIKACE – ŽÁDOSTI. Jedná se zejména o dovolené, které jsou plánovány na dobu mimo prázdnin.



Žádost o uvolnění žáka

Jméno a příjmení: Adéla Medliková

Datum od: 13.10.2025

Datum do: 17.10.2025

Hodina: 1 5

Odhlásit objednávku stravy:  (Nelze odhlásit)

Soubory: Vybrat soubor

Žádost: Žádám o uvolnění dcery z důvodu dovolené v zahraničí.

Poslední změna:

Stav	Poznámka	Autor změny	Poslední změna
------	----------	-------------	----------------

Uložit Smazat

Možnost upravit datum.

Odůvodnění žádosti.

Nezapomeňte uložit.

Podaná žádost čeká na schválení třídním učitelem. Žádost můžete v případě potřeby smazat.

Přijmení	Jméno	Třída	Stav	Platnost	Žádost	Poslední změna
<input type="checkbox"/>	Medliková	Adéla	2.B	13. 10-17. 10. 2025	Žádost o uvolnění žáka Žádám o uvolnění dcery z důvodu dovolené v zahraničí.	před 2 minutami (Zdeněk Medlík)

Schválená žádost. Informace o schválení vám zároveň přijde do ZPRÁV.

Přijmení	Jméno	Třída	Stav	Platnost	Žádost	Poslední změna
<input type="checkbox"/>	Medliková	Adéla	2.B	13. 10-17. 10. 2025	Žádost o uvolnění žáka Žádám o uvolnění dcery z důvodu dovolené v zahraničí.	před 1 minutou (Renata Novotná)

## ROZVRH a TŘÍDNÍ KNIHA

Moduly, které jsou spíše informativní. Rozvrh lze zobrazit na konkrétní týden (včetně změn) nebo stálý. Třídní kniha obsahuje probírané učivo.

## DÚ/PÍSEMKY

Učitel může zadat písemnou práci nebo domácí úkol. Přehled prací a úkolů se zobrazí v modulu DÚ/PÍSEMKY a ve ZPRÁVÁCH. Po rozkliknutí v

Další moduly budou využívány a nasazovány postupně dle potřeby. Nebudete-li si s něčím vědět rady obraťte se na svého třídního učitele.